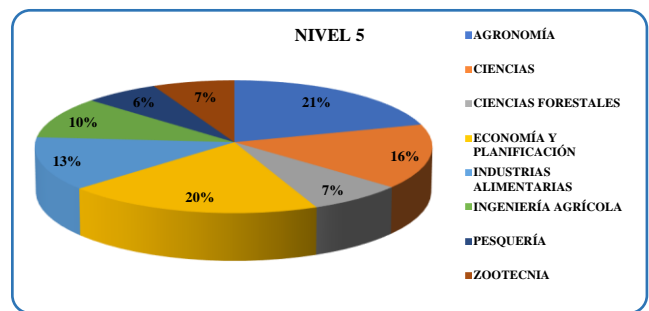
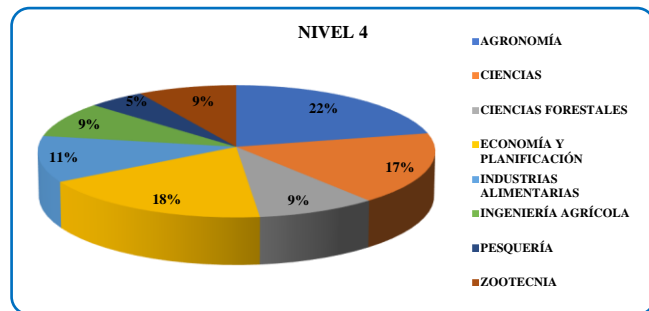
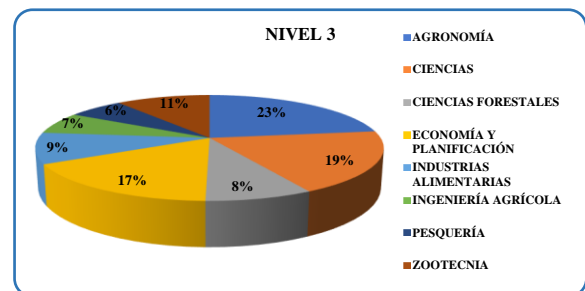
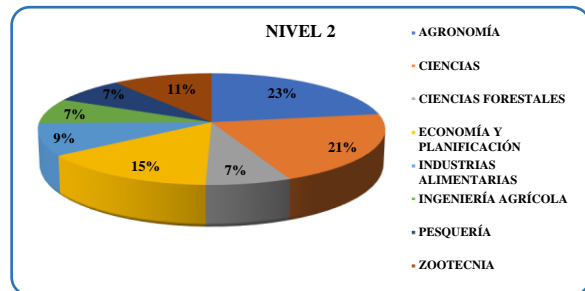
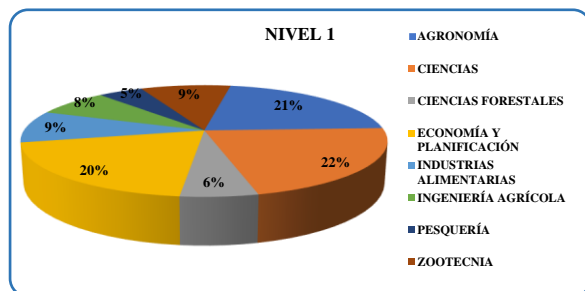


ALUMNOS MATRICULADOS POR NIVEL, FACULTAD Y GÉNERO UNALM 2022 - I

FACULTAD	NIVEL 1		NIVEL 2		NIVEL 3		NIVEL 4		NIVEL 5		TOTALES		
	F	M	F	M	F	M	F	M	F	M	F	M	T
AGRONOMÍA	115	122	119	111	132	119	116	78	135	118	617	548	1165
CIENCIAS	114	126	106	106	110	99	80	76	99	93	509	500	1009
CIENCIAS FORESTALES	40	23	46	26	47	45	52	30	51	40	236	164	400
ECONOMÍA Y PLANIFICACIÓN	90	128	69	83	83	102	85	78	118	123	445	514	959
INDUSTRIAS ALIMENTARIAS	63	39	62	33	54	50	61	40	91	67	331	229	560
INGENIERÍA AGRÍCOLA	25	60	23	51	24	49	22	57	43	83	137	300	437
PESQUERÍA	16	36	36	40	35	33	27	17	46	33	160	159	319
ZOOTECNIA	46	59	43	64	69	46	51	26	45	42	254	237	491
TOTAL	509	593	504	514	554	543	494	402	628	599	2689	2651	5340

Fuente: Dirección de Estudios y Registros Académicos

GRAFICO POR NIVELES



ALUMNOS MATRICULADOS POR NIVEL, FACULTAD Y GÉNERO UNALM 2022 - II

FACULTAD	NIVEL 1		NIVEL 2		NIVEL 3		NIVEL 4		NIVEL 5		TOTALES		
	F	M	F	M	F	M	F	M	F	M	F	M	T
AGRONOMÍA	104	122	124	104	133	109	108	84	116	95	585	514	1099
CIENCIAS	130	149	111	109	102	92	76	87	95	92	514	529	1043
CIENCIAS FORESTALES	36	25	49	24	45	38	50	29	43	38	223	154	377
ECONOMÍA Y PLANIFICACIÓN	86	144	93	95	71	92	87	80	108	100	445	511	956
INDUSTRIAS ALIMENTARIAS	58	33	76	46	61	34	64	39	77	56	336	208	544
INGENIERÍA AGRÍCOLA	24	49	26	48	23	49	15	46	52	89	140	281	421
PESQUERÍA	15	31	28	36	34	28	26	19	33	29	136	143	279
ZOOTECNIA	35	47	39	62	63	43	51	31	48	46	236	229	465
TOTAL	488	600	546	524	532	485	477	415	572	545	2615	2569	5184

Fuente: Dirección de Estudios y Registros Académicos

GRAFICO POR NIVELES

