

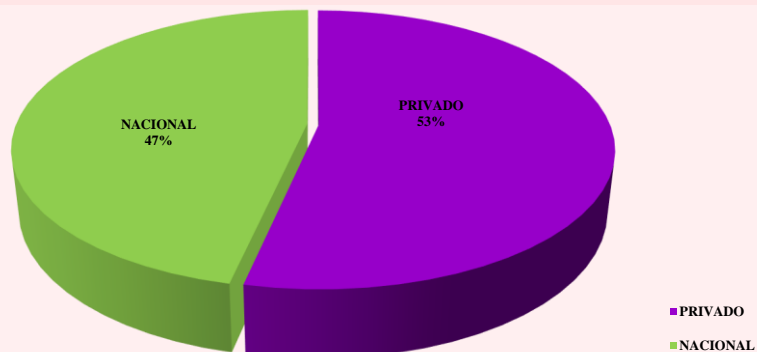
INGRESANTES POR TIPO DE COLEGIO, POR FACULTAD Y ESPECIALIDAD UNALM 2023- I

FACULTAD	ESPECIALIDAD	OTROS COLEGIOS			COLEGIO BAJO GESTIÓN			TOTALES			
		PRIVADO			MINEDU (NACIONAL)			F	M	TOTAL	TOTAL(*)
		F	M	T	F	M	T			CARRERA	FACULTAD
AGRONOMÍA	AGRONOMÍA	34	37	71	44	37	81	78	74	152	152
CIENCIAS	BIOLOGÍA	22	11	33	7	7	14	29	18	47	140
	INGENIERÍA AMBIENTAL	24	17	41	11	11	22	35	28	63	
	ING. METEOROLÓGICA Y GESTIÓN DEL RIESGO CLIMÁTICO	11	5	16	8	6	14	19	11	30	
CIENCIAS FORESTALES	ING. FORESTAL	14	5	19	11	11	22	25	16	41	41
ECONOMÍA Y PLANIFICACIÓN	ECONOMÍA	16	11	27	9	11	20	25	22	47	141
	ESTADÍSTICA INFORMÁTICA	6	14	20	6	20	26	12	34	46	
	ING. GESTIÓN EMPRESARIAL	15	11	26	18	4	22	33	15	48	
ING. AGRÍCOLA	ING. AGRÍCOLA	14	21	35	12	26	38	26	47	73	73
ZOOTECNIA	ZOOTECNIA	26	21	47	11	22	33	37	43	80	80
PESQUERÍA	PESQUERÍA	14	12	26	11	13	24	25	25	50	50
INDUSTRIAS ALIMENTARIAS	INDUSTRIAS ALIMENTARIAS	19	13	32	16	10	26	35	23	58	58
TOTAL		215	178	393	164	178	342	379	356	735	735

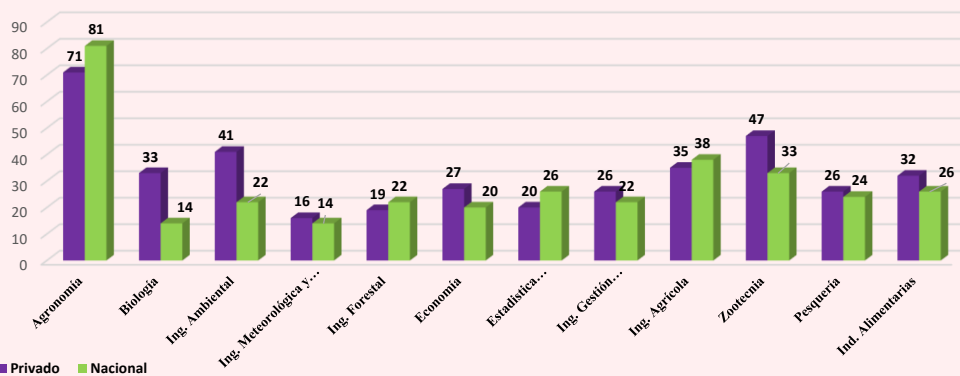
Fuente: Dirección de Admisión y Promoción

(*)no se consideraron traslados

INGRESANTE POR TIPO DE COLEGIO 2023-1



Ingresantes por facultad y colegio de procedencia 2023-I



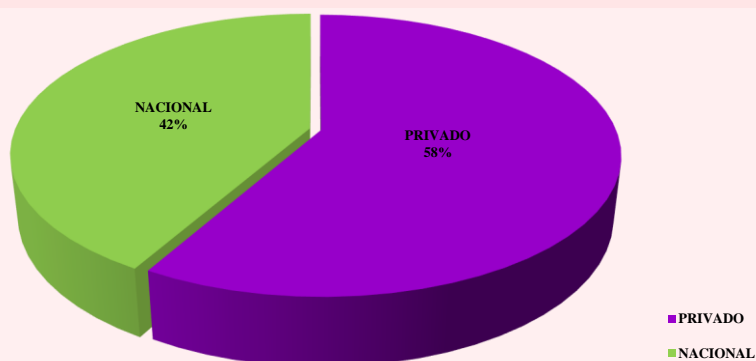
INGRESANTES POR TIPO DE COLEGIO, POR FACULTAD Y ESPECIALIDAD UNALM 2023- II

FACULTAD	ESPECIALIDAD	OTROS COLEGIOS			COLEGIO BAJO GESTIÓN			TOTALES			
		PRIVADO			MINEDU (NACIONAL)			F	M	TOTAL	TOTAL(*)
		F	M	T	F	M	T			CARRERA	FACULTAD
AGRONOMÍA	AGRONOMÍA	18	40	58	23	24	47	41	64	105	105
CIENCIAS	BIOLOGÍA	9	6	15	6	6	12	15	12	27	103
	INGENIERÍA AMBIENTAL	8	16	24	9	11	20	17	27	44	
	ING. METEOROLÓGICA Y GESTIÓN DEL RIESGO CLIMÁTICO	8	13	21	4	7	11	12	20	32	
CIENCIAS FORESTALES	ING. FORESTAL	16	8	24	12	5	17	28	13	41	41
ECONOMÍA Y PLANIFICACIÓN	ECONOMÍA	9	16	25	10	7	17	19	23	42	128
	ESTAD. INFORMÁTICA	12	13	25	5	12	17	17	25	42	
	ING. GESTIÓN EMPRESARIAL	15	8	23	14	7	21	29	15	44	
ING. AGRÍCOLA	ING. AGRÍCOLA	12	21	33	8	21	29	20	42	62	62
ZOOTECNIA	ZOOTECNIA	12	12	24	8	9	17	20	21	41	41
PESQUERÍA	PESQUERÍA	15	17	32	8	10	18	23	27	50	50
INDUSTRIAS ALIMENTARIAS	INDUSTRIAS ALIMENTARIAS	26	15	41	15	6	21	41	21	62	62
TOTAL		160	185	345	122	125	247	282	310	592	592

Fuente: Dirección de Admisión y Promoción

(*)no se consideraron traslados

INGRESANTE POR TIPO DE COLEGIO 2023-2



Ingresantes por facultad y procedencia de colegio 2023-II

